



## **Grupa Kapitałowa**

**ING Banku Śląskiego S.A.**

**Raport uzupełniający opinię  
z badania skonsolidowanego  
sprawozdania finansowego**

**Rok obrotowy kończący się**

**31 grudnia 2006 r.**

KPMG Audyt Sp. z o.o.

Raport uzupełniający opinię zawiera 13 stron

Raport uzupełniający opinię

z badania skonsolidowanego sprawozdania finansowego

za rok obrotowy kończący się

31 grudnia 2006 r.

## Spis treści

<b>1</b>	<b>Część ogólna raportu</b>	<b>3</b>
1.1	Dane identyfikujące Grupę Kapitałową	3
1.2	Informacja o jednostkach wchodzących w skład Grupy Kapitałowej	3
1.3	Dane identyfikujące biegłego rewidenta [podmiot uprawniony do badania sprawozdań finansowych]	4
1.4	Podstawy prawne	4
1.5	Informacje o skonsolidowanym sprawozdaniu finansowym za poprzedni rok obrotowy	6
1.6	Zakres prac i odpowiedzialności	6
1.7	Informacja o przeprowadzonych badaniach sprawozdań finansowych jednostek objętych konsolidacją	7
<b>2</b>	<b>Analiza finansowa Grupy Kapitałowej</b>	<b>8</b>
2.1	Ogólna analiza skonsolidowanego sprawozdania finansowego	8
2.2	Wybrane wskaźniki finansowe	10
2.3	Interpretacja wskaźników	10
<b>3</b>	<b>Część szczegółowa raportu</b>	<b>11</b>
3.1	Zasady rachunkowości	11
3.2	Podstawa sporządzenia skonsolidowanego sprawozdania finansowego	11
3.3	Metodologia konsolidacji	11
3.4	Konsolidacja kapitałów i ustalenie udziałów mniejszości	11
3.5	Wyłączenia konsolidacyjne	12
3.6	Stosowanie się do norm ostrożnościowych	12
3.7	Wskaźniki istotności przyjęte do badania	12
3.8	Informacje dodatkowe do skonsolidowanego sprawozdania finansowego	12
3.9	Sprawozdanie z działalności Grupy Kapitałowej	12
3.10	Informacja o opinii niezależnego biegłego rewidenta	13

## **1 Część ogólna raportu**

### **1.1 Dane identyfikujące Grupę Kapitałową**

#### **1.1.1 Nazwa Grupy Kapitałowej**

Grupa Kapitałowa ING Banku Śląskiego S.A.

#### **1.1.2 Siedziba jednostki dominującej**

ul. Sokolska 34  
40-086 Katowice

#### **1.1.3 Rejestracja jednostki dominującej w Krajowym Rejestrze Sądowym**

Siedziba sądu: Sąd Rejonowy w Katowicach, Wydział Gospodarczy Krajowego Rejestru  
Sądowego  
Data: 9 kwietnia 2001 r.  
Numer rejestru: KRS 0000005459

#### **1.1.4 Rejestracja jednostki dominującej w Urzędzie Skarbowym i Wojewódzkim Urzędzie Statystycznym**

NIP: 634-013-54-75  
REGON: 271514909

### **1.2 Informacja o jednostkach wchodzących w skład Grupy Kapitałowej**

#### **1.2.1 Jednostki objęte skonsolidowanym sprawozdaniem finansowym**

Według stanu na dzień 31 grudnia 2006 r. następujące jednostki wchodzące w skład Grupy Kapitałowej zostały objęte konsolidacją:

Jednostka dominująca:

- ING Bank Śląski S.A.

Jednostki zależne objęte konsolidacją metodą pełną:

- ING Securities S.A.
- Śląski Bank Hipoteczny S.A.
- Centrum Banku Śląskiego Sp. z o.o.
- ING BSK Development Sp. z o.o.
- Solver Sp. z o.o.

## 1.2.2 Jednostki nieobjęte skonsolidowanym sprawozdaniem finansowym

Według stanu na dzień 31 grudnia 2006 r. nie występowały jednostki zależne wchodzące w skład Grupy Kapitałowej, które nie zostały objęte konsolidacją.

## 1.3 Dane identyfikujące biegłego rewidenta [podmiot uprawniony do badania sprawozdań finansowych]

Firma: KPMG Audyt Sp. z o.o.  
Siedziba: Warszawa  
Adres: ul. Chłodna 51, 00-867 Warszawa  
Numer KRS: 0000104753  
Sąd rejestrowy: Sąd Rejonowy dla m.st. Warszawy w Warszawie, XII Wydział Gospodarczy Krajowego Rejestru Sądowego  
Kapitał zakładowy: 125 000 złotych  
Numer NIP: 526-10-24-841

KPMG Audyt Sp. z o.o. jest wpisana na listę podmiotów uprawnionych do badania sprawozdań finansowych pod numerem 458.

## 1.4 Podstawy prawne

### 1.4.1 Kapitał zakładowy

Jednostka dominująca została założona zgodnie ze statutem Spółki z dnia 8 października 1991 r. na czas nieokreślony.

Kapitał zakładowy jednostki dominującej na dzień 31 grudnia 2006 r., zgodnie z KRS, wynosił 130 100 000 złotych i dzielił się na 13 010 000 akcji o wartości nominalnej 10 złotych każda.

W jednostce dominującej występowała następująca struktura własnościowa według stanu na dzień 31 grudnia 2006 r.:

Nazwa akcjonariusza	Ilość akcji	Ilość głosów (w %)	Wartość nominalna akcji (w złotych)	Udział w kapitale zakładowym (w %)
ING BANK N.V.	9 757 500	75,0%	97 575 000	75,0%
Commercial Union Otwarty Fundusz Emerytalny BPH CU WBK	850 000	6,5%	8 500 000	6,5%
Pozostali < 5%	2 402 500	18,5%	24 025 000	18,5%
	13 010 000	100,0%	130 100 000	100,0%

### 1.4.2 Kierownik jednostki dominującej

Funkcje kierownika jednostki dominującej sprawuje Zarząd jednostki dominującej.

W skład Zarządu Banku na dzień 31 grudnia 2006 r. wchodził:

- Pan Brunon Bartkiewicz – Prezes Zarządu
- Pan Mirosław Boda – Wiceprezes Zarządu
- Pan Ian Clyne – Wiceprezes Zarządu
- Pani Marlies van Elst – Wiceprezes Zarządu
- Pan Michał Szczurek – Wiceprezes Zarządu
- Pan Benjamin van de Vrie – Wiceprezes Zarządu
- Pan Maciej Węgrzyński – Wiceprezes Zarządu

Na posiedzeniu Rady Nadzorczej w dniu 5 lipca 2006 r. Pan Krzysztof Brejda złożył rezygnację z pełnionej funkcji Wiceprezesa Zarządu Banku z ważnością od dnia 5 lipca 2006 r., Pan Grzegorz Cywiński złożył rezygnację z pełnionej funkcji Wiceprezesa Zarządu Banku z ważnością od dnia 1 sierpnia 2006 r. oraz Pan Don Koch złożył rezygnację z pełnionej funkcji Wiceprezesa Zarządu Banku z ważnością od dnia 1 sierpnia 2006 r. Równocześnie Rada Nadzorcza powołała z dniem 1 sierpnia 2006 r. Pana Mirosława Bodę na stanowisko Wiceprezesa Zarządu Banku oraz Panią Marlies van Elst na stanowisko Wiceprezesa Zarządu Banku.

#### **1.4.3 Przedmiot działalności**

Przedmiotem działalności jednostki dominującej zgodnie ze statutem jest w szczególności:

- otwieranie i prowadzenie rachunków bankowych;
- przyjmowanie wkładów oszczędnościowych i lokat terminowych;
- emitowanie własnych papierów wartościowych oraz dokonywanie obrotu tymi papierami;
- udzielanie oraz zaciąganie kredytów i pożyczek, pośredniczenie i współdziałanie w uzyskiwaniu kredytów;
- uczestniczenie finansowe i operacyjne w projektach i przedsięwzięciach międzynarodowych;
- przyjmowanie i dokonywanie lokat terminowych w bankach krajowych i zagranicznych;
- wykonywanie czynności powierniczych;
- świadczenie usług leasingowych, faktoringowych, underwritingowych;
- pośrednictwo w ubezpieczeniach oraz działalność akwizycyjna na rzecz otwartych funduszy emerytalnych;
- pozostałe rodzaje działalności wyszczególnione w statucie Banku.

Przedmiotem działalności jednostek zależnych, wchodzących w skład Grupy Kapitałowej jest w szczególności:

- udzielanie kredytów pod zastaw hipoteczny;
- obrót listami zastawnymi;
- działalność maklerska;
- doradztwo finansowe i pośrednictwo;
- pośrednictwo finansowe, badanie i analiza rynku;
- wynajem nieruchomości na własny rachunek;
- pośrednictwo i obrót nieruchomościami.

### **1.5 Informacje o skonsolidowanym sprawozdaniu finansowym za poprzedni rok obrotowy**

Skonsolidowane sprawozdanie finansowe za rok obrotowy kończący się 31 grudnia 2005 r. zostało zbadane przez KPMG Audyt Sp. z o.o. i uzyskało opinię biegłego rewidenta bez zastrzeżeń.

Skonsolidowane sprawozdanie finansowe zostało zatwierdzone w dniu 27 kwietnia 2006 r. przez Walne Zgromadzenie Akcjonariuszy.

Bilans zamknięcia na dzień 31 grudnia 2005 r. został prawidłowo wprowadzony do dokumentacji konsolidacyjnej jako bilans otwarcia roku badanego.

Skonsolidowane sprawozdanie finansowe zostało złożone w Sądzie Rejestrowym w dniu 28 kwietnia 2006 r. oraz ogłoszone w Monitorze Polskim B nr 1115 poz. 6309 z dnia 6 listopada 2006 r.

### **1.6 Zakres prac i odpowiedzialności**

Niniejszy raport został przygotowany dla Walnego Zgromadzenia Akcjonariuszy ING Banku Śląskiego S.A. z siedzibą w Katowicach, ul Sokolska 34 i dotyczy skonsolidowanego sprawozdania finansowego, na które składa się skonsolidowany bilans sporządzony na dzień 31 grudnia 2006 r., który po stronie aktywów i pasywów wykazuje sumę 48 466 705 tys. złotych, skonsolidowany rachunek zysków i strat za rok obrotowy kończący się tego dnia wykazujący zysk netto w kwocie 597 951 tys. złotych, skonsolidowane zestawienie zmian w kapitale własnym za rok obrotowy kończący się tego dnia wykazujące zwiększenie kapitału własnego o kwotę 217 306 tys. złotych, skonsolidowany rachunek przepływów pieniężnych za rok obrotowy kończący się tego dnia wykazujący zwiększenie stanu środków pieniężnych netto o kwotę 3 061 523 tys. złotych oraz informacje dodatkowe do skonsolidowanego sprawozdania finansowego zawierające opis znaczących zasad rachunkowości oraz inne informacje objaśniające.

Jednostka dominująca sporządza sprawozdanie finansowe zgodnie z Międzynarodowymi Standardami Sprawozdawczości Finansowej, które zostały zatwierdzone przez Unię Europejską, na podstawie uchwały Nadzwyczajnego Walnego Zgromadzenia Akcjonariuszy z dnia 23 grudnia 2004 r.

Badanie skonsolidowanego sprawozdania finansowego przeprowadzono zgodnie z umową z dnia 12 sierpnia 2005 r., zawartą na podstawie uchwały Rady Nadzorczej z dnia 29 kwietnia 2005 r. odnośnie wyboru podmiotu uprawnionego do badania sprawozdania finansowego.

Badanie skonsolidowanego sprawozdania finansowego przeprowadziliśmy stosownie do postanowień rozdziału 7 ustawy o rachunkowości, norm wykonywania zawodu biegłego rewidenta, wydanych przez Krajową Radę Biegłych Rewidentów w Polsce oraz Międzynarodowych Standardów Rewizji Finansowej.

Badanie skonsolidowanego sprawozdania finansowego zostało przeprowadzone w siedzibie jednostki dominującej i jej oddziałach w okresie od dnia 3 stycznia 2007 r. do dnia 28 lutego 2007 r.

Zarząd jednostki dominującej jest odpowiedzialny za sporządzenie i rzetelną prezentację skonsolidowanego sprawozdania finansowego zgodnie z Międzynarodowymi Standardami

Sprawozdawczości Finansowej, które zostały zatwierdzone przez Unię Europejską oraz z innymi obowiązującymi przepisami.

Naszym zadaniem było, w oparciu o przeprowadzone badanie, wyrażenie opinii i sporządzenie raportu uzupełniającego, odnośnie tego skonsolidowanego sprawozdania finansowego.

Zarząd jednostki dominującej złożył w dniu wydania niniejszego raportu oświadczenie o rzetelności i jasności skonsolidowanego sprawozdania finansowego przedstawionego do badania oraz niezaistnieniu zdarzeń wpływających w sposób znaczący na dane wykazywane w skonsolidowanym sprawozdaniu finansowym za rok badany.

W trakcie badania skonsolidowanego sprawozdania finansowego Zarząd jednostki dominującej udostępnił nam wszelkie dokumenty i informacje niezbędne do wydania opinii i przygotowania raportu.

KPMG Audyt Sp. z o.o., członkowie jej Zarządu i organów nadzorczych oraz inne osoby uczestniczące w badaniu skonsolidowanego sprawozdania finansowego Grupy Kapitałowej spełniają wymóg niezależności od jednostek wchodzących w skład badanej Grupy Kapitałowej. Zakres planowanej i wykonanej pracy nie został w żaden sposób ograniczony. Zakres i sposób przeprowadzonego badania wynika ze sporządzonej przez nas dokumentacji roboczej, znajdującej się w siedzibie KPMG Audyt Sp. z o.o.

## 1.7 Informacja o przeprowadzonych badaniach sprawozdań finansowych jednostek objętych konsolidacją

### 1.7.1 Jednostka dominująca

Sprawozdanie finansowe jednostki dominującej za rok obrotowy kończący się 31 grudnia 2006 r. zostało zbadane przez KPMG Audyt Sp. z o.o., podmiot uprawniony do badania sprawozdań finansowych nr 458, i uzyskało opinię bez zastrzeżeń.

### 1.7.2 Pozostałe jednostki objęte konsolidacją

Nazwa jednostki	Podmiot uprawniony do badania	Dzień bilansowy	Rodzaj opinii biegłego rewidenta
ING Securities S.A.	KPMG Audyt Sp. z o.o.	31 grudzień 2006	opinia bez zastrzeżeń
Śląski Bank Hipoteczny S.A.	KPMG Audyt Sp. z o.o.	31 grudzień 2006	opinia bez zastrzeżeń
Centrum Banku Śląskiego Sp. z o.o.	KPMG Audyt Sp. z o.o.	31 grudzień 2006	opinia bez zastrzeżeń

Sprawozdania finansowe pozostałych jednostek wchodzących w skład Grupy Kapitałowej nie podlegały obowiązkowi badania za rok obrotowy kończący się 31 grudnia 2006 r.

## 2 Analiza finansowa Grupy Kapitałowej

### 2.1 Ogólna analiza skonsolidowanego sprawozdania finansowego

#### 2.1.1 Skonsolidowany bilans

<b>AKTYWA</b>	<b>31.12.2006</b>	<b>% sumy</b>	<b>31.12.2005</b>	<b>% sumy</b>
	<b>tys. złotych</b>	<b>bilansowej</b>	<b>tys. złotych</b>	<b>bilansowej</b>
Kasa, operacje z Bankiem Centralnym	1 027 727	2,12	1 176 443	2,79
Lokaty w innych bankach oraz kredyty i pożyczki udzielone innym bankom	13 513 898	27,87	12 573 648	29,85
Aktywa finansowe wyceniane do wartości godziwej przez rachunek zysków i strat	7 061 444	14,55	6 155 240	14,61
Inwestycyjne aktywa finansowe	12 614 914	26,02	10 922 919	25,92
Kredyty i pożyczki udzielone klientom	12 988 247	26,78	9 902 860	23,51
Inwestycje w jednostki podporządkowane	90 309	0,19	75 080	0,18
Rzeczowe aktywa trwałe	571 065	1,18	600 851	1,43
Nieruchomości inwestycyjne	145 970	0,30	140 547	0,33
Wartości niematerialne	317 661	0,66	318 857	0,76
Aktywa trwałe przeznaczone do sprzedaży	224	0,00	5 969	0,01
Aktywa z tytułu bieżącego podatku dochodowego	-	0,00	36 453	0,09
Aktywa z tytułu odroczonego podatku dochodowego	38 132	0,08	78 125	0,19
Pozostałe aktywa	97 114	0,25	139 922	0,33
<b>SUMA AKTYWÓW</b>	<b>48 466 705</b>	<b>100,00</b>	<b>42 126 914</b>	<b>100,00</b>
<b>PASYWA</b>	<b>31.12.2006</b>	<b>% sumy</b>	<b>31.12.2005</b>	<b>% sumy</b>
	<b>tys. złotych</b>	<b>bilansowej</b>	<b>tys. złotych</b>	<b>bilansowej</b>
<b>Zobowiązania</b>				
Zobowiązania wobec Banku Centralnego	696 000	1,44	464 000	1,1
Zobowiązania wobec innych banków	1 401 149	2,89	865 301	2,05
Zobowiązania finansowe wyceniane do wartości godziwej przez rachunek zysków i strat	3 111 213	6,42	3 685 789	8,75
Zobowiązania wobec klientów	38 561 423	79,55	32 823 596	77,92
Rezerwy	90 324	0,19	80 519	0,19
Zobowiązania z tytułu bieżącego podatku dochodowego	67 532	0,14	-	0,00
Inne zobowiązania	760 671	1,57	646 622	1,54
<b>Zobowiązania razem</b>	<b>44 688 312</b>	<b>92,20</b>	<b>38 565 827</b>	<b>91,55</b>
<b>Kapitał własny</b>				
Kapitał akcyjny	130 100	0,27	130 100	0,31
Kapitał zapasowy - nadwyżka ze sprzedaży akcji powyżej ich wartości nominalnej	993 750	2,05	993 750	2,36
Kapitał z aktualizacji wyceny aktywów finansowych dostępnych do sprzedaży	42 830	0,09	85 796	0,20
Kapitał z aktualizacji wyceny aktywów trwałych	52 263	0,11	38 055	0,09
Zyski zatrzymane	2 536 751	5,23	2 300 937	5,46
<b>Kapitał własny akcjonariuszy jednostki dominującej</b>	<b>3 755 694</b>	<b>7,75</b>	<b>3 548 638</b>	<b>8,42</b>
Udziały mniejszości	22 699	0,05	12 449	0,03
<b>Kapitał własny razem</b>	<b>3 778 393</b>	<b>7,80</b>	<b>3 561 087</b>	<b>8,45</b>
<b>SUMA PASYWÓW</b>	<b>48 466 705</b>	<b>100,00</b>	<b>42 126 914</b>	<b>100,00</b>



**2.1.2 Skonsolidowany rachunek zysków i strat**

	<b>1.01.2006 - 31.12.2006 tys. złotych</b>	<b>1.01.2005 - 31.12.2005 tys. złotych</b>
Przychody z tytułu odsetek	2 003 220	1 868 398
Koszty z tytułu odsetek	(1 066 916)	(1 147 177)
<b>Wynik z tytułu odsetek</b>	<b>936 304</b>	<b>721 221</b>
Przychody z tytułu prowizji i opłat	738 581	604 076
Koszty z tytułu prowizji i opłat	(89 905)	(76 398)
<b>Wynik z tytułu prowizji i opłat</b>	<b>648 676</b>	<b>527 678</b>
Przychody z tytułu dywidend	2 561	1 711
Wynik na instrumentach finansowych wycenianych do wartości godziwej przez rachunek zysków i strat	552	212 137
Wynik na inwestycyjnych aktywach finansowych	20 017	3 684
Wynik ze sprzedaży jednostki zależnej	-	289
Wynik z wyceny do wartości godziwej nieruchomości inwestycyjnych	3 652	17 429
Wynik z aktywów do zbycia i aktywów trwałych przeznaczonych do sprzedaży	(127)	3 632
Wynik z tytułu korekt wartości godziwej w rachunkowości zabezpieczeń	(1 260)	(1 995)
Wynik z pozycji wymiany	148 539	176 442
Pozostałe przychody operacyjne	54 773	40 076
Pozostałe koszty operacyjne	39 057	31 856
<b>Wynik z działalności operacyjnej</b>	<b>1 774 630</b>	<b>1 670 448</b>
Koszty działania banku i koszty ogólnego zarządu	(1 092 446)	(981 118)
Amortyzacja środków trwałych oraz wartości niematerialnych	(141 625)	(128 269)
Wynik z tytułu zbycia aktywów innych niż przeznaczone do sprzedaży	(998)	122
Odpisy netto na utratę wartości i rezerwy na zobowiązania pozabilansowe	173 920	117 957
Udział w zyskach netto jednostek stowarzyszonych wykazywanych metodą praw własności	39 850	26 700
<b>Zysk / (Strata) brutto</b>	<b>753 331</b>	<b>705 840</b>
Podatek dochodowy	155 380	139 394
<b>Zysk / (Strata) netto</b>	<b>597 951</b>	<b>566 446</b>
przypadający na:		
Akcjonariuszy jednostki dominującej	591 355	549 462
Akcjonariuszy mniejszościowych	6 596	16 984
Zysk na akcję (zł)	45,45	42,23

## 2.2 Wybrane wskaźniki finansowe

	2006 tys. złotych	2005 tys. złotych
Suma bilansowa	48 466 705	42 126 914
Zysk brutto	753 331	705 840
Zysk netto	597 951	566 446
Kapitały własne*	3 180 442	2 994 641
Stopa zysku netto do kapitałów własnych	18,80%	18,92%
Współczynnik wypłacalności	15,74%	18,60%
Udział należności netto w aktywach	54,66%	53,35%
Udział aktywów dochodowych w sumie aktywów	95,24%	93,89%
Udział zobowiązań kosztowych w sumie pasywów	90,27%	89,82%

\* bez wyniku finansowego roku bieżącego

## 2.3 Interpretacja wskaźników

Zmiany w stanie najistotniejszych pozycji skonsolidowanego bilansu oraz skonsolidowanego rachunku zysków i strat scharakteryzowane są poniżej.

W porównaniu do roku ubiegłego skonsolidowana suma bilansowa uległa zwiększeniu o 6 339 791 tys. złotych, tj. 15,05%. Głównym czynnikiem wzrostu sumy bilansowej Grupy Kapitałowej był wzrost bazy depozytowej po stronie pasywów. Po stronie aktywów, największy wzrost dotyczył inwestycyjnych aktywów finansowych oraz kredytów i pożyczek udzielonych klientom.

Zysk brutto Grupy Kapitałowej za rok obrotowy kończący się 31 grudnia 2006 r. wyniósł 753 331 tys. złotych i był on wyższy o 47 491 tys. złotych tj. 6,73% w porównaniu z poprzednim rokiem obrotowym. Wzrost wyniku finansowego spowodowany był głównie wyższym wynikiem z tytułu odsetek oraz z tytułu opłat i prowizji, jak również niższymi odpisami na utratę wartości kredytów i rezerw na zobowiązania pozabilansowe.

### **3 Część szczegółowa raportu**

#### **3.1 Zasady rachunkowości**

Jednostka dominująca posiada aktualną dokumentację opisującą stosowane w Grupie Kapitałowej zasady rachunkowości, przyjęte przez Zarząd jednostki dominującej.

Przyjęte zasady rachunkowości zostały przedstawione w informacjach dodatkowych do skonsolidowanego sprawozdania finansowego, w zakresie wymaganym przez Międzynarodowe Standardy Sprawozdawczości Finansowej, które zostały zatwierdzone przez Unię Europejską.

Ze względu na fakt, iż nie wszystkie jednostki wchodzące w skład Grupy Kapitałowej stosują jednakowe zasady rachunkowości, zgodne z zasadami stosowanymi przez jednostkę dominującą, dla potrzeb sporządzenia skonsolidowanego sprawozdania finansowego dokonano odpowiednich przekształceń sprawozdań finansowych tych jednostek, dostosowując dane do zasad rachunkowości stosowanych w jednostce dominującej.

Sprawozdania finansowe jednostek objętych skonsolidowanym sprawozdaniem finansowym zostały sporządzone na ten sam dzień bilansowy, co sprawozdanie finansowe jednostki dominującej.

#### **3.2 Podstawa sporządzenia skonsolidowanego sprawozdania finansowego**

Skonsolidowane sprawozdanie finansowe Grupy Kapitałowej ING Banku Śląskiego S.A. zostało sporządzone zgodnie z Międzynarodowymi Standardami Sprawozdawczości Finansowej, które zostały zatwierdzone przez Unię Europejską i innymi obowiązującymi przepisami.

Podstawę sporządzenia skonsolidowanego sprawozdania finansowego stanowiła dokumentacja konsolidacyjna sporządzona na podstawie wymogów rozporządzenia Ministra Finansów z dnia 12 grudnia 2001 r. w sprawie zasad sporządzania skonsolidowanych sprawozdań finansowych banków oraz skonsolidowanych sprawozdań finansowych holdingu finansowego (Dz. U. z 2001 r., nr 152, poz. 1728).

#### **3.3 Metodologia konsolidacji**

Zastosowana metodologia konsolidacji została przedstawiona w pkt. (f) znaczących zasad rachunkowości w informacji dodatkowej do skonsolidowanego sprawozdania finansowego.

#### **3.4 Konsolidacja kapitałów i ustalenie udziałów mniejszości**

Kapitałem zakładowym Grupy Kapitałowej jest kapitał zakładowy jednostki dominującej.

Wyliczenia pozostałych składników kapitału własnego Grupy Kapitałowej dokonano poprzez dodanie do poszczególnych składników kapitału własnego jednostki dominującej odpowiednich składników kapitału własnego jednostek zależnych objętych skonsolidowanym sprawozdaniem finansowym, odpowiadających procentowemu udziałowi jednostki dominującej w kapitale własnym jednostek zależnych według stanu na dzień bilansowy.

Do kapitału własnego Grupy Kapitałowej włączono tylko te części odpowiednich składników kapitału własnego jednostek zależnych, które powstały od dnia objęcia kontroli nad nimi przez jednostkę dominującą.

Wyliczenia udziałów mniejszości w jednostkach zależnych objętych skonsolidowanym sprawozdaniem finansowym dokonano na podstawie procentowego udziału udziałowców mniejszościowych w kapitale własnym jednostek zależnych według stanu na dzień bilansowy.

### **3.5 Wylączenia konsolidacyjne**

Dokonano wyłączeń konsolidacyjnych dotyczących wewnątrzgrupowych rozrachunków.

Podczas konsolidacji dokonano wyłączeń dotyczących sprzedaży pomiędzy jednostkami Grupy, pozostałych wewnątrzgrupowych przychodów i kosztów operacyjnych oraz kosztów i przychodów finansowych.

Dane, stanowiące podstawę do wyłączeń, uzyskano z ksiąg rachunkowych ING Banku Śląskiego S.A. i jednostek zależnych i uzgodniono z informacjami uzyskanymi od jednostek zależnych.

### **3.6 Stosowanie się do norm ostrożnościowych**

W oparciu o przeprowadzone badanie nie zidentyfikowaliśmy żadnych istotnych odstępstw Grupy Kapitałowej od bankowych norm ostrożnościowych dotyczących między innymi koncentracji zaangażowań, rezerwy obowiązkowej oraz adekwatności kapitałowej.

### **3.7 Wskaźniki istotności przyjęte do badania**

Zaplanowaliśmy i zastosowaliśmy odpowiedni poziom istotności w przeprowadzonych przez nas procedurach badania w celu uzyskania racjonalnej pewności, że skonsolidowane sprawozdanie finansowe traktowane jako całość nie zawiera istotnych nieprawidłowości.

### **3.8 Informacje dodatkowe do skonsolidowanego sprawozdania finansowego**


Dane zawarte w informacjach dodatkowych do skonsolidowanego sprawozdania finansowego zawierające opis znaczących zasad rachunkowości oraz inne informacje objaśniające, zostały przedstawione we wszystkich istotnych aspektach kompletnie i prawidłowo. Dane te stanowią integralną część skonsolidowanego sprawozdania finansowego.


### **3.9 Sprawozdanie z działalności Grupy Kapitałowej**


Sprawozdanie z działalności Grupy Kapitałowej uwzględnia, we wszystkich istotnych aspektach, informacje, o których mowa w art. 49 ustawy o rachunkowości oraz Rozporządzeniu Ministra Finansów z dnia 19 października 2005 r. w sprawie informacji bieżących i okresowych przekazywanych przez emitentów papierów wartościowych (Dz. U. z 2005 r., nr 209, poz. 1744) i są one zgodne z informacjami zawartymi w skonsolidowanym sprawozdaniu finansowym.

### 3.10 Informacja o opinii niezależnego biegłego rewidenta

W oparciu o przeprowadzone badanie skonsolidowanego sprawozdania finansowego Grupy Kapitałowej sporządzonego na dzień 31 grudnia 2006 r. wydaliśmy opinię bez zastrzeżeń.

  
.....  
Biegły rewident nr 796/1670  
Bogdan Dębicki, Członek Zarządu

  
.....  
Za KPMG Audyt Sp. z o.o.  
ul. Chłodna 51, 00-867 Warszawa  
Biegły rewident nr 796/1670  
Bogdan Dębicki, Członek Zarządu

  
.....  
Za KPMG Audyt Sp. z o.o.  
ul. Chłodna 51, 00-867 Warszawa  
Robert J. Widdowson  
Dyrektor

Warszawa, 20 kwietnia 2007 r.